



TRACES

TDS Reconciliation Analysis and Correction Enabling System

ई -ट्यूटोरियल

डिजिटल हस्ताक्षर समर्थन के वाइ सी सत्यापन

महत्वपूर्ण लेख/बिंदु

पूर्व अपेक्षतः

- इस सुवधा का प्रयोग करने के लए उपयोगकर्ता का डिजिटल हस्ताक्षर ट्रेसेस पर पंजीकृत होना चाहिए या तो डीएससी ब्राउज़र में स्थापित होना चाहिए या ई-मुद्रा (MUDHRA) डोंगल / हार्ड टोकन यूएसबी सुरक्षा यन्त्र कंप्यूटर में लगा होना चाहिए
- डिजिटल हस्ताक्षर सहायक के वाइ सी की मदद से कटौतिकर्ता (DEDUCTOR) एक से अधिक KYCs का सत्यापन (VALIDATION) करने से बच सकते हैं |

डिजिटल हस्ताक्षर समर्थित केवाईसी (KYC) सत्यापन के द्वारा- उपयोगकर्ता अपने द्वारा चुनी हुई केवाईसी (KYC) का ववरण दे सकता है (जिसे सीपीसी-टीडी में संसाधित किया गया हो)। और इस सुवधा का लाभ उठा सकता है

- :
- सभी डाउनलोड को अभगम्य बनाने / डाउनलोड करने के लए
 - प्रोफ़ाइल ठीक करने के लए
 - ऑनलाइन सुधार करने के लए


ट्रेसस लॉग इन करें

Home | About Us | Contact Us | e-Tutorials | Related Links | Login


Search In * Keyword

A A A


English



TDS
Centralized Processing Cell



TRACES
TDS Reconciliation Analysis and Correction Enabling System



सत्यमेव जयते
Government of India
Income Tax Department

Home Deducto

अधक जानकारी के लए प्रत्येक क्षेत्र के आगे मदद आइकन पर क्लिक करें

कसी भी स्क्रीन पर अधक जानकारी के लए सहायता आइकन पर क्लिक करें

यजर आईडी (ID) और पासवर्ड दर्ज

टैन / पैन / ए आई एन दर्ज

सत्यापन कोड प्रदर्शित रूप में ही दर्ज


Compliance download has been enabled on TRACES. You can register/login as taxpayer using Deductor's P/

Login

User Id*

Password*

TAN for Deductor / PAN for Tax Payer AIN for PAO*

Verification Code*  Click to refresh

Enter text as in above image*

Login

Register as New User | Forgot Password? | Forgot User ID?

For Deductors:

- If you are not yet registered in TRACES, you may login for first time with existing User Id & Password as provided by TIN and your TAN
- If you are unable to login with TIN User Id & Password, please register as new user in TRACES
- If you are already registered in TRACES, please login with your registered User Id, Password & TAN

For Tax Payers:

- If you are already registered in TRACES, please login with your registered User Id (PAN), Password & PAN else register as new user

Common Note:

- This website uses cookies to maintain user preference and session information. Disabling cookies in your browser might not allow you to perform certain activities

Copyright © 2012 Income Tax Department | Terms and Conditions | Privacy Policy | Hyperlinking Policy | Feedback | Sitemap

लैंडिंग पृष्ठ : उपयोगकर्ता मुख्य मेनू से भी के वाइ सी भी का चयन कर सकते हैं।

Home | About Us | Contact Us | e-Tutorials | Related Links* | Logout

Search In * Keyword

TDS Centralized Processing Cell

TRACES TDS Reconciliation Analysis and Correction Enabling System

Government of India Income Tax Department

Dashboard Statements / Payments Defaults Communications Downloads Profile Help

Welcome EDUCATION PRIVATE LIMITED (AAAA12345A) Login Date: 13-Aug-2014, 11:49 AM

Quick Links

- Challan Status
- Request for Justification Report Download
- Request for Conso File
- Download Form 16
- Requested Downloads
- PAN Verification
- Inbox **New**

Welcome to TRACES!

TRACES is a user-friendly application that will help you to manage your TDS / TCS account. Some of the functionalities available through TRACES are listed below.

- Dashboard view presenting summary of your account
- Statements / Payments
 - View challan status and challan consumption details
 - View TDS-TCS Credit for a PAN and verify PAN of Tax Payer
- Downloads
 - Download requested files
 - Download Form 16 / 16A
- Profile
 - Update Communication Details

Customer Care

Toll-Free: 1800 103 0344

TAN / PAN AGRB10463F

IP: 10.16.120.198

Last logged in on: 13-Aug-2014 at 11:27 AM

Do not use Back or Refresh button on any page as this may lead to inconsistent behaviour

मुख्य मेनू पर 'प्रोफाइल' या 'चैक(DEFAULT)' टैब के तहत ऑन लाइन या ऑफ लाइन सुधार अनुरोध या कसी भी डाउनलोड अनुरोध प्रस्तुत(SUBMIT) करने के लिए करें

लैंडिंग पेज प्रदर्शित होगा

डिजिटल हस्ताक्षर (बिना KYC) के जारी.

Home | About Us | Contact Us | e-Tutorials | Related Links | Logout

Search In Keyword

English

TDS Centralized Processing Cell | **TRACES** TDS Reconciliation Analysis and Correction Enabling System

सत्यमेव जयते
Government of India
Income Tax Department

Dashboard | Statements / Payments | Defaults | Communications | Downloads | Profile | Help

Welcome EDUCATION PRIVATE LIMITED (AAAA12345A) Login Date: 06-Jan-2015, 02:49 PM

Choose KYC Flow

Since you have Digital Signature registered on TRACES, you can submit KYC once and access all downloads, update profile, submit online correction without separate KYC for all functionalities or You can opt for a normal KYC Validation separately for each functionality without digital Signature

Digital Signature supported KYC validation Normal KYC Validation (Without Digital Signature)

Please select the statement for which...

Financial Year* --Select-- Form Type* --Select--

Digital Signature will be validated for "Digital Signature supported KYC validation" option

Validate DSC

- डफ़ॉल्ट रूप से 'डिजिटल हस्ताक्षर समर्थत केवाईसी सत्यापन' का चयन होगा है
- वकल्प 2 'सामान्य केवाईसी मान्यकरण/सत्यापन'((डिजिटल हस्ताक्षर के बिना) - उपयोगकर्ता डिजिटल हस्ताक्षर के बिना प्रत्येक पद्धति के लए अलग से एक सामान्य केवाईसी सत्यापन वकल्प चुन सकते हैं । उपयोगकर्ता एक सत्र में बार ही 'सामान्य केवाईसी मान्यकरण/सत्यापन' चुन सकते हैं और वर्तमान प्र क्रया के रूप में केवाईसी के लए आगे बढ़ सकते हैं।

डिजिटल हस्ताक्षर समर्थित केवाईसी सत्यापन जारी (चरण 2 और 3)

Home | About Us | Contact Us | e-Tutorials | Related Links | Logout

Search In Keyword

TDS Centralized Processing Cell | TRACES TDS Reconciliation Analysis and Correction Enabling System

सत्यमेव जयते
Government of India
Income Tax Department

Dashboard | Statements / Payments | Defaults | Communications | Downloads | Profile | Help

Welcome EDUCATION PRIVATE LIMITED (AAAA12345A) Login Date: 06-Jan-2015, 02:49 PM

Choose KYC Flow

Since you have Digital Signature registered on TRACES, you can submit KYC once and access all downloads, update profile, submit online correction without separate KYC for all functionalities or You can opt for a normal KYC Validation separately for each functionality without digital Signature

Digital Signature supported KYC validation Normal KYC Validation (Without Digital Signature)

Please select the statement for which you want to provide KYC

Financial Year* 2014-15 Form Type* 26Q Quarter* Q2

Digital Signature will be validated for "Digital Signature supported KYC validation" option

Validate DSC

(चरण 2) उपयोगकर्ता द्वारा 'वर्तीय वर्ष', प्रपत्र प्रकार (Form Type) और 'तिमाही जिसके लिए केवाईसी(KYC)प्रदान की जाएगी दर्ज करें'

DSC मान्य पर क्लिक करें(चरण 3)

डीएससी को मान्य(validate) करने के बाद, उपयोगकर्ता द्वारा चयनित वत्त वर्ष+ तिमाही +प्रपत्र प्रकार (Form Type) संयोजन ,एक बार प्रद र्शित किया गया है

डिजिटल हस्ताक्षर समर्थित केवाईसी सत्यापन जारी (चरण 4 और 5)

Home | About Us | Contact Us | e-Tutorials | Related Links | Logout

Search In Keyword

TDS Centralized Processing Cell

TRACES TDS Reconciliation Analysis and Correction Enabling System

सत्यमेव जयते Government of India Income Tax Department

Dashboard Statements / Payments Defaults Communications Downloads Profile Help

Welcome ABLON MEDIA PRIVATE LIMITED (DELA32013C) Login Date: 16-Jan-2015, 03:49 PM

Choose KYC Flow

Since you have Digital Signature registered on TRACES, you can submit KYC once and access all downloads, update profile, submit online correction without separate KYC for all functionalities **or** You can opt for a normal KYC Validation separately for each functionality without digital Signature

Digital Signature supported KYC validation

Please select the statement for which you want to validate

Financial Year* 2013-14 Form Type

Digital Signature will be validated for "Digital Signature"

Validate DSC

Signing data with your private exchange key

An application is requesting access to a Protected item.

Password for: CryptoAPI Private Key

Remember password

OK Cancel Details...

(चरण 5) ठीक है(OK)पर क्लिक करें

प्रमाणपत्र को स्थापित करने के समय जो 'पासवर्ड' बनाया गया था दर्ज करें |(चरण 4)

हस्ताक्षरित डेटा आपकी निजी आदान-प्रदान कुंजी के साथ का "प्रदर्शित नहीं होगा" यदि डीएससी की स्थापना के दौरान सुरक्षा का स्तर ब्राउज़ में मध्यम/ निम्न स्तर के रूप में चुना गया है तो टोकन और 'एप्लेट वंडो' (जैसे अगले स्क्रीन में दिखाया गया है) सीधे दिखाई देंगे

डिजिटल हस्ताक्षर समर्थित केवाईसी(KYC) मान्यकरण/सत्यापन डिजिटल हस्ताक्षर समर्थित केवाईसी(KYC) मान्यकरण/सत्यापन

Home | About Us | Contact Us | e-Tutorials | Related Links | Logout

Search In Keyword

Home | About Us | Contact Us | e-Tutorials | Related Links | Logout

Search In Keyword

English

TDS **TRACES**
Centralized Processing Cell TDS Reconciliation Analysis and Correction Enabling System

Government of India
Income Tax Department

Dashboard

Welcome EDUCATION PRIVATE

Since you have Digital Signature for all functionalities or You can opt for Digital Signature supported KYC

Please select the statement for

Financial Year* 2014-15

Digital Signature will be validated

Validate DSC

Web Signer

TDS
Centralized Processing Cell

Content to Sign:
^^

Windows Store P12/PFX

Common Name	Issuer Name	Serial No
test test test	e-Mudhra Sub CA for Class 2 Gold...	34222
test1AAAPC0439K test1	e-Mudhra Sub CA for Class 2 Gold...	54311
test4BCLPP6378L test4	e-Mudhra Sub CA for Class 2 Gold...	54314
test test test	e-Mudhra Sub CA for Class 2 Gold...	34214
teste test test	e-Mudhra Sub CA for Class 2 Gold...	34213

View Certificate Sign Cancel

'ठीक है(OK)' पर क्लिक करने के बाद एप्लेट दिखाई देगा

डिजिटल हस्ताक्षर समर्थित केवाईसी सत्यापन जारी (चरण 6 और 7)

Home | About Us | Contact Us | e-Tutorials | Related Links | Logout

Search In Keyword

TDS TRACES

Centralized Processing Cell TDS Reconciliation Analysis and Correction Enabling System

Government of India
Income Tax Department

Dashboard

Welcome EDUCATION PRIVAT

Profile Help

Login Date: 06-Jan-2015, 02:58 PM

Since you have Digital Signature for all functionalities or You can op

Digital Signature supported KYC

Please select the statement for

Financial Year* 2014-15

Digital Signature will be validate

Validate DSC

Web Signer

Content to Sign: ^^

Common Name	Issuer Name	Serial No
test test test	e-Mudhra Sub CA for Class 2 Gold...	34222
test1AAAPC0439K test1	e-Mudhra Sub CA for Class 2 Gold...	54311
test4BCLPP6378L test4	e-Mudhra Sub CA for Class 2 Gold...	54314
test test test	e-Mudhra Sub CA for Class 2 Gold...	34214
teste test test	e-Mudhra Sub CA for Class 2 Gold...	34213

Windows Store P12/PFX

View Certificate Sign Cancel

डिजिटल हस्ताक्षर के लिए प्रमाण पत्र का चयन करें (चरण 6)

आगे बढ़ने के लिए 'साइन' पर क्लिक करें (चरण 7)

डिजिटल हस्ताक्षर समर्थित केवाईसी(KYC) मान्यकरण/सत्यापन(चरण 8) - चरण 2 में चयनित वित्तीय वर्ष क्वार्टर प्रपत्र प्रकार (Form Type) की केवाईसी(KYC)को प्रदर्शित किया जाएगा

Dashboard Statements / Payments Defaults Communications Downloads Profile Help

Welcome EDUCATION PRIVATE LIMITED (AAAA12345A) Login Date: 06-Jan-2015, 02:58 PM

Please enter Token Number of Regular Statement Filed for Financial Year, Quarter

Form Type	26Q
Financial Year	2014-15
Quarter	Q2
Token Number / Provisional Receipt Number (PRN)*	<input type="text"/>

PART 1. Challan Identification Number (CIN) Details / Transfer Voucher Details as quoted in the above Statement

Please select if you have ONLY NIL Challan(s)(Challan(s) with zero challan amount) in the statement. **It is mandatory to enter unique PAN-Amount Combination in PART 2 for NIL Challan statement.**

Please select if the payment was done by book adjustment (for Government Deductors)

Please enter a Challan with at least three distinct valid PAN-Amount combinations corresponding to the statement. If there is no such Challan, mention a challan with at least two valid PAN-Amount combinations. If there is no such challan with at least one valid PAN-Amount combination. If you do not have any such challan, mention a challan with at least one valid PAN-Amount combination and also select the checkbox (no valid PAN deductee row) in the PAN Details section below.

ऊपर प्रदर्शित वित्तीय वर्ष, तिमाही और प्रपत्र प्रकार (FORM TYPE) का टोकन नंबर केवल नियम (मूल) स्टेटमेंट का दर्ज करें

निल चालान या बुक समायोजन के लिए चेक बॉक्स में टिक करें

चरण 8

महत्वपूर्ण लेख/बिंदु

सरकारी डॉक्टर जिनके पास बिन ववरण नहीं है यहां टिक करें, उन्हें बीएसआर कोड और नीचे चालान सीरियल नंबर उपलब्ध कराने की जरूरत नहीं है

• एक सत्र में केवल एक बार मैनुअल के वाइ सी पृष्ठ (इनपुट प्रयोक्ता द्वारा चयनित के आधार पर) प्रदर्शित किया जाएगा।

डिजिटल हस्ताक्षर समर्थत केवाईसी(KYC)मान्यकरण/सत्यापन(चरण 8)-चरण 2 में चयनित वत्तीय वर्ष+तिमाही+प्रपत्र प्रकार(Form Type)+की केवाईसी(KYC)...जारी है

Guide to identify a suitable challan

BSR Code / Receipt Number*	<input type="text"/>	?
Date on which Tax Deposited* (dd-mmm-yyyy; e.g., 12-Dec-1980)	<input type="text"/>	?
Challan Serial Number / DDO* Serial Number (5 digits; e.g., 00053)	<input type="text"/>	?
Challan Amount / Transfer Voucher* Amount (₹)(e.g., 1987.00)	<input type="text"/>	?
CD Record Number	<input type="text"/>	?

PART 2. Enter Unique PAN-Amount Combination for Challan / Transfer Voucher entered above

Please select if there are no valid PAN deductee rows corresponding to the Challan / Transfer Voucher mentioned above

i Please enter three distinct PAN-Amount combinations corresponding to the challan details mentioned above. If there are less than three PANs corresponding to the specified challan, mention all available (one or two) PAN-Amount combinations.

Guide to identify the Unique PAN-Amount Combinations

PAN as in Statement	Total Amount Deposited (₹)
<input type="text"/>	<input type="text"/>
<input type="text"/>	<input type="text"/>
<input type="text"/>	<input type="text"/>

Proceed

उपयुक्त पैन रा श संयोजन का चयन करने के लिए गाइड पर क्लिक करें

सन (CIN) / बिन (BIN) का प्रयोग करके जिन पॉन का भुगतान किया जा चुका है वही दर्ज करें

चरण 8

डिजिटल हस्ताक्षर समर्थत केवाईसी मान्यकरण/सत्यापन - सफलता पृष्ठ

The screenshot shows the TRACES portal interface. At the top, there are navigation links: Home | About Us | Contact Us | e-Tutorials | Related Links | Logout. A search bar is present with the text 'Search In Keyword'. There are also font size controls (A A A) and a language dropdown set to 'English'. The main header features the TDS logo (Centralized Processing Cell) and the TRACES logo (TDS Reconciliation Analysis and Correction Enabling System). On the right, the Government of India Income Tax Department logo is displayed. Below the header is a navigation menu with options: Dashboard, Statements / Payments, Defaults, Communications, Downloads, Profile, and Help. The main content area displays a welcome message for 'EDUCATION PRIVATE LIMITED (AAAA12345A)' with a login date of '06-Jan-2015, 02:58 PM'. A message states: 'KYC details have been validated. You can now place download request for any Financial Year, Quarter, Form Type, submit request for Online correction and update Profile details in this session'. Below this, it says 'You can now access any of the below functionalities for any statement until this session expires.' and lists several options: Download Form 16/16A, Request for Justification Report download, Request for Conso File, View Default Summary, Download Form 27D, Download Transaction Based Report, Download Consolidated TAN PAN file, Updation of Profile, File Correction, and Upload TRACES Offline Correction File. A 'Proceed with Transaction' button is visible at the bottom left. A handwritten orange oval highlights the text 'केवाईसी ववरण मान्य कया गया है सफलता पृष्ठ'.

- पहली DSC समाशोधन करने की पुष्टि के बाद उपयोगकर्ता एक ही सत्र में ऑनलाइन / ऑफलाइन सुधार अनुरोध भेज / कसी भी डाउनलोड अनुरोध प्रस्तुत कर सकते हैं।
- औ चत्य रिपोर्ट डाउनलोड करने के लए एक उदाहरण निम्न ल खत स्क्रीन में स चत्र उपलब्ध है।

औ चत्य रिपोर्ट डाउनलोड करना

The screenshot shows the TDS-CPC portal interface. The top navigation bar includes 'Dashboard', 'Statements / Payments', 'Defaults', 'Communications', 'Downloads', 'Profile', and 'Help'. The 'Defaults' menu is open, showing options: 'View Default Summary', 'Request for Correction', 'Request for Justification Report Download' (highlighted), 'Track Correction Request', 'View Saved Statements', and 'Corrections Ready For Submission'. A callout box points to the 'Request for Justification Report Download' option with the text: 'चूक'(DEFAULT)के अंतर्गत, 'औ चत्य रिपोर्ट अनुरोध करने के लिए 'औ चत्य रिपोर्ट डाउनलोड' पर क्लिक करें'. The main content area shows a 'Welcome to TRACES' message and a list of account details: Dashboard view presenting summary of your account, Statements / Payments (View challan status and challan consumption details, View TDS-TCS Credit for a PAN and verify PAN of Tax Payer), Downloads (Download requested files, Download Form 16 / 16A), and Profile (Update Communication Details). The right sidebar contains 'Customer Care' (Toll-Free: 1800 103 0344, 0120 4814600, contactus@tdscpc.gov.in) and 'User Login Details' (TAN / PAN DELF02919A, IP: 125.19.234.74, Last logged in on: 17-Jun-2014 at 05:32 PM).

• एक खास / व शष्ट(particular) स्टेटमेंट की औ चत्य रिपोर्ट तब ही दी जा सकती है जब डडक्टर ने उसकी स्टेटमेंट फाइल की हो और स्टेटमेंट TDS CPC द्वारा संसा धत हो

खोज ववरण दर्ज करें

The screenshot shows the TRACES portal interface. At the top, there is a navigation bar with links for Home, About Us, Contact Us, e-Tutorials, Related Links, and Logout. A search bar is located on the right side of the navigation bar. Below the navigation bar, the TRACES logo and the text 'TDS Reconciliation Analysis and Correction Enabling System' are displayed. The Government of India logo and 'Income Tax Department' are also visible. The main navigation tabs are Dashboard, Statements / Payments, Defaults, Communications, and Help. The 'Defaults' tab is currently selected. Below the navigation tabs, there is a welcome message: 'Welcome EDUCATION PVT.LTD. (AAAA12345A)'. The main heading is 'Request For Justification Report Download'. Below this heading, there is a link to download an e-Tutorial for submitting a download request for a Justification Report. At the bottom of the page, there is a form with three dropdown menus: 'Financial Year*' (set to '--Select--'), 'Quarter*' (set to '--Select--'), and 'Form Type*' (set to '--Select--').

कसी भी स्क्रीन पर अ धक जानकारी के लए सहायता आइकन पर क्लिक करें

वत्तीय वर्ष, तिमाही और प्रपत्र का प्रकार (Form Type) जिसके लए औ चत्य की रिपोर्ट की आवश्यकता है का चयन करें और 'जाओ' पर क्लिक करें

- आगे जाने के लए सत्यपन स्क्रीन पर "जाओ"(GO) पर क्लिक करे
- औ चत्य रिपोर्ट का अनुरोध tab हे दिया जा सकता है जब :
- चयनित स्टेटमेंट पेपर रिटर्न में दा खल ना की गई हो

डिजिटल हस्ताक्षर समर्थत केवाईसी मान्यकरण/सत्यापन - केवाईसी पेज -
उपयोगकर्ता ने पहले डीएससी समर्थत केवाईसी पुष्टि की है

The screenshot shows the TDS TRACES portal interface. At the top, there is a navigation bar with links for Home, About Us, Contact Us, e-Tutorials, Related Links, and Logout. A search bar is also present. The main header features the TDS Centralized Processing Cell logo and the TRACES logo, which stands for TDS Reconciliation Analysis and Correction Enabling System. To the right, the Government of India Income Tax Department logo is displayed. Below the header, a navigation menu includes Dashboard, Statements / Payments, Defaults, Communications, Downloads, Profile, and Help. The user is logged in as EDUCATION PRIVATE LIMITED (AAAA12345A) and the login date is 06-Jan-2015, 02:58 PM. The main content area displays a 'Validate Digital Signature' message: 'You need to validate Digital Signature before proceeding with the transaction'. A button labeled 'Validate DSC' is visible, with an orange callout bubble pointing to it containing the text: 'मान्य डीएससी पर क्लिक करें (चरण 1)'. The footer contains the copyright information: 'कॉपीराइट © 2012 आयकर वभाग'.

डिजिटल हस्ताक्षर समर्थित केवाईसी मान्यकरण/सत्यापन (चरण 2 और 3)

Home | About Us | Contact Us | e-Tutorials | Related Links | Logout

Search In Keyword

A A A

English

TDS
Centralized Processing Cell

TRACES
TDS Reconciliation Analysis and Correction Enabling System

सत्यमेव जयते
Government of India
Income Tax Department

Dashboard | Statements / Payments | Defaults | Communications | Downloads | Profile | Help

Welcome ABLON MEDIA PRIVATE LIMITED (DELA32013C)

Login Date: 16-Jan-2015, 03:49 PM

Validate Digital Signature

Signing data with your private exchange key

An application is requesting access to a Protected item.

Password for:
CryptoAPI Private Key

Remember password

OK Cancel Details...

You need to validate Digital Signature before proceeding.

Validate DSC

'ठीक है' पर क्लिक करें(चरण 3)

'पासवर्ड' जो प्रमाणपत्र को स्थापित करने के समय में स्थापित किया गया था दर्ज करें (चरण 2)

चरण 4 और 5 - डिजिटल हस्ताक्षर समर्थित केवाईसी मान्यकरण/सत्यापन

Home | About Us | Contact Us | e-Tutorials | Related Links | Logout

Search In Keyword

A A A

English

TDS **TRACES**
Centralized Processing Cell TDS Reconciliation Analysis and Correction Enabling System

सत्यमेव जयते
Government of India
Income Tax Department

Profile Help

Welcome ABLON MEDIA PRIVATE LI

login Date: 16-Jan-2015, 04:04 PM

Dashboard Sta

You need to validate Digital Sign

Validate DSC

Web Signer

Content to Sign:

27EQ^2013^6

वेब हस्ताक्षरकर्ता ऐपलेट से, वेब हस्ताक्षरकर्ता के सही डॉंगल/ टोकन डिजिटल हस्ताक्षर प्रमाण पत्र का चयन करें और 'हस्ताक्षरपर' क्लिक करें(चरण 4)

Windows Store P12/PFX

Common Name	Issuer Name	S...
test test test	e-Mudhra Sub CA for Class 2 Gold...	222
test1AAAPC0439K test1	e-Mudhra Sub CA for Class 2 Gold...	54311
test4BCLPP6378L test4	e-Mudhra Sub CA for Class 2 Gold...	54314
test test test	e-Mudhra Sub CA for Class 2 Gold...	34214
teste test test	e-Mudhra Sub CA for Class 2 Gold...	34213

View Certificate

Sign Cancel

'हस्ताक्षर'पर क्लिक करें(चरण 5)

Copyright © 2012 Income Tax Department | Terms and Conditions | Privacy Policy | Hyperlinking Policy | Feedback | Sitemap

उपयोगकर्ता के 'साइन' पर क्लिक करने के बाद, यह डीएससी केवाईसी चरण (Step) को छोड़ देगा, और कसी भी फॉर्म या प्रमाण पत्र को डाउनलोड करने के लिए अनुरोध सफलतापूर्वक प्रस्तुत किया जाएगा।

डिजिटल हस्ताक्षर समर्थत केवाईसी मान्यकरण/सत्यापन- सफलता पृष्ठ

The screenshot displays the TDS TRACES portal interface. At the top, there is a navigation menu with links for Home, About Us, Contact Us, e-Tutorials, Related Links, and Logout. A search bar is present with the text 'Search In Keyword' and a magnifying glass icon. To the right of the search bar are three 'A' icons for font size adjustment and a language dropdown menu set to 'English'. The main header features the TDS logo (Centralized Processing Cell) and the TRACES logo (TDS Reconciliation Analysis and Correction Enabling System). On the far right of the header is the Government of India logo and the text 'सत्यमेव जयते Government of India Income Tax Department'. Below the header is a navigation bar with buttons for Dashboard, Statements / Payments, Defaults, Communications, Downloads, Profile, and Help. The main content area shows a welcome message: 'Welcome ABLON MEDIA PRIVATE LIMITED (DELA32013C)' and a login date: 'Login Date: 16-Jan-2015, 04:04 PM'. A central message box states: 'Request for Justification Report has been submitted. Request Number is 399478. The file will be available in 'Downloads' section.' At the bottom of the page, there is a footer with copyright information: 'Copyright © 2012 Income Tax Department' and links for Terms and Conditions, Privacy Policy, Hyperlinking Policy, Feedback, and Sitemap.

जैसे, डीएससी समर्थत बाईपास केवाईसी के साथ औ चत्य रिपोर्ट प्रस्तुत